














**ZAŁĄCZNIK 1 - II PIĘTRO –  
WYKOŃCZENIE POM.  
PRZEBUDOWA**



NR POM.	NAZWA	POW. (M2)	PODŁOGA	ŚCIANY	SUFIT	UWAGI	MEBLE PROJ.
2/10	DYŻURKA NOCNA LEKARZY	15,58	<p>WYKŁADZINA PVC HETEROGENICZNA Z WYWINIĘCIEM NA ŚCIANĘ 15CM, ROLKOWA , W KOLORZE RAL ZBLIŻONYM DO 7036</p> 	<p>MALOWANIE DWUKROTNIE FARBĄ LATEKSOWĄ W KOLORZE BIAŁYM RAL 9010 ŚCIANY MALOWAĆ RAZEM Z SUFITEM</p>	<p>SUFIT PODWIESZANY KASETONOWY BIAŁY WYDANIE MEDYCZNE</p>	<p>ŻALUZJE OKIENNE TYPU DZIEŃ-NOC RAL 7047</p>	<p>WYPOSAŻENIE DO USTALENIA Z UŻYTKOWNIKIEM</p>
2/11	UMYWALNIA	7,55	<p>WYKŁADZINA PVC HETEROGENICZNA Z WYWINIĘCIEM NA ŚCIANĘ 15CM, ROLKOWA , W KOLORZE RAL ZBLIŻONYM DO 7036, WYKŁADZINA PRZYSTOSOWANA DO POMIESZCZEŃ MOKRYCH</p> 	<p>PŁYTKI BIAŁE WG OPISU PW DO GÓRNEJ GRANICY OŚCIEŻNICY OK. 2,10M, PONAD MALOWANIE DWUKROTNIE FARBĄ LATEKSOWĄ DO POMIESZCZEŃ MOKRYCH W KOLORZE BIAŁYM RAL 9010 .</p>	<p>SUFIT GK DO POMIESZCZEŃ MOKRYCH MALOWANY FARBĄ EMULSYJNĄ NA BIAŁO RAL 9010</p>	-	<p>KOSZ PEDAŁOWY 20L-1SZT DOZOWNIK MYDŁA W PIANIE–1SZT. PODAJNIK NA RĘCZNIKI PAPIEROWE W SKŁADCE ZZ-1SZT UMYWALKA NABLATOWA Z BATERIĄ Z MIESZACZEM-1SZT. LUSTRO NADUMYWALKOWE WKLEJANE NA CAŁĄ SZEROKOŚĆ BLATU-1SZT. MISKA USTĘPOWA-1SZT. BLAT POD UMYWALKĘ KABINA PRYSZNICOWA BATERIA PRYSZNICOWA SZCZOTKA TOALETOWA-1SZT. UCHWYT NA PAPIER TOALETOWY-1SZT. UCHWYT NA PRZYBORY PRYSZNICOWE-1SZT. DOZOWNIK NA SZAMPON I MYDŁO</p>
2/13	GABINET ZABIEGOWY	16,22	<p>WYKŁADZINA PVC HETEROGENICZNA Z WYWINIĘCIEM NA ŚCIANĘ 15CM, ROLKOWA , W KOLORZE RAL ZBLIŻONYM DO 7036</p>	<p>MALOWANIE DWUKROTNIE FARBĄ LATEKSOWĄ W KOLORZE BIAŁYM RAL 9010 ŚCIANY MALOWAĆ RAZEM Z SUFITEM</p>	<p>BRAK SUFITU PODWIESZANEGO</p>	<p>FARTUCH Z PŁYTEK PRZY ANEKSIE ZABIEGOWYM, ŻALUZJE OKIENNE TYPU DZIEŃ-NOC RAL 7047</p>	<p>KOSZ PODBLATOWY-1SZT. LODÓWKA NA LEKI PODBLATOWA-1 SZT. UMYWALKA Z BATERIĄ Z MIESZACZEM-1SZT. ZLEW Z BATERIĄ Z MIESZACZEM-1SZT.,</p>

							ZESTAW MEBLI ZABIEGOWYCH FOTEL ZABIEGOWY 1SZT., LAMPĄ ZABIEGOWĄ 1SZT., DOZOWNIK MYDŁA W PIANIE- 1SZT. PODAJNIK NA RĘCZNIKI PAPIEROWE W SKŁADCE ZZ-1SZT DOZOWNIK NA PŁYN DO DEZYNFEKЦИИ-1SZT. SZAFKA NA LEKI -1SZT. SZAFKA NA SEGREGATORY I AKTA- 1 SZT. BIURKO-1SZT. KRZESŁO-1SZT. TABORET-1SZT. FOTEL-1 SZT.
2/14	DYŻURKA 1	7,60	<p>WYKŁADZINA PVC HETEROGENICZNA Z WYWINIĘCIEM NA ŚCIANĘ 15CM, ROLKOWA , W KOLORZE RAL ZBLIŻONYM DO 7036</p> 	<p>MALOWANIE DWUKROTNIE FARBĄ LATEKSOWĄ W KOLORZE BIAŁYM RAL 9010 ŚCIANY MALOWAĆ RAZEM Z SUFITEM</p>	BRAK SUFITU PODWIESZANEGO	-	<p>LADA -1SZT. FOTELE-2SZT.</p>

2/15	MAG. BIELIZNY CZYSTEJ	1,69	<p>WYKŁADZINA PVC HETEROGENICZNA Z WYWINIĘCIEM NA ŚCIANĘ 15CM, ROLKOWA , W KOLORZE RAL ZBLIŻONYM DO 7036</p> 	<p>MALOWANIE DWUKROTNIE FARBĄ LATEKSOWĄ W KOLORZE BIAŁYM RAL 9010</p>	<p>SUFIT PODWIESZANY GK</p>	-	<p>REGAŁY ZE STALI NIERDZEWNEJ ŁATWOZMYWALNE, WYNONANE NA ZAMÓWIENIE, ILOŚĆ PÓŁEK I ODSTĘPY NALEŻY USTALIĆ Z UŻYTKOWNIKIEM</p>
2/16	BRUDOWNIK	3,76	<p>WYKŁADZINA PVC HETEROGENICZNA Z WYWINIĘCIEM NA ŚCIANĘ 15CM, ROLKOWA , W KOLORZE RAL ZBLIŻONYM DO 7036, WYKŁADZINA PRZYSTOSOWANA DO POMIESZCZEŃ MOKRYCH</p> 	<p>MALOWANIE DWUKROTNIE FARBĄ LATEKSOWĄ W KOLORZE BIAŁYM RAL 9010</p>	<p>SUFIT PODWIESZANY KASETONOWY BIAŁY DO POMIESZCZEŃ MOKRYCH WYDANIE MEDYCZNE</p>	-	<p>PŁUCZKO-DEZYNFEKTOR-1SZT. MACERATOR-1SZT., REGAŁ OCIEKOWY-1SZT., ZLEW GOSPODARCZY Z BATERIĄ 1SZT. UMYWALKA MAŁA WRAZ Z BATERIĄ Z MIESZCZEM 1 SZT.</p>
2/17	WC PERSONELU	3,39	<p>WYKŁADZINA PVC HETEROGENICZNA Z WYWINIĘCIEM NA ŚCIANĘ 15CM, ROLKOWA , W KOLORZE RAL ZBLIŻONYM DO 7036, WYKŁADZINA PRZYSTOSOWANA DO POMIESZCZEŃ MOKRYCH</p> 	<p>PŁYTKI BIAŁE WG OPISU PW DO GÓRNEJ GRANICY OŚCIEŻNICY OK. 2,10M, PONAD MALOWANIE DWUKROTNIE FARBĄ LATEKSOWĄ W KOLORZE BIAŁYM RAL 9010 .</p>	<p>SUFIT PODWIESZANY KASETONOWY BIAŁY DO POMIESZCZEŃ MOKRYCH WYDANIE MEDYCZNE</p>	-	<p>KOSZ PEDAŁOWY 20L-1SZT DOZOWNIK MYDŁA W PIANIE-1SZT. PODAJNIK NA RĘCZNIKI PAPIEROWE W SKŁADCE ZZ-1SZT UMYWALKA NABLATOWA Z BATERIĄ Z MIESZACZEM-1SZT. LUSTRO NADUMYWALKOWE WKLEJANE NA CAŁĄ SZEROKOŚĆ BLATU-1SZT. MISKA USTĘPOWA-1SZT. BLAT POD UMYWALKĘ BATERIA PRYSZNICOWA SZCZOTKA TOALETOWA-1SZT. UCHWYT NA PAPIER TOALETOWY-1SZT.</p>

2/18	POM. PIELĘGNIAREK	18,82	<p>WYKŁADZINA PVC HETEROGENICZNA Z WYWINIĘCIEM NA ŚCIANĘ 15CM, ROLKOWA , W KOLORZE RAL ZBLIŻONYM DO 7036</p> 	<p>MAŁOWANIE DWUKROTNIE FARBĄ LATEKSOWĄ W KOLORZE BIAŁYM RAL 9010 ŚCIANY MAŁOWAĆ RAZEM Z SUFITEM</p>	BRAK SUFITU PODWIESZANEGO	<p>FARTUCH Z PŁYTEK PRZY ANEKSIE KUCHENNYM PŁYTKI BIAŁE RAL 9010, ŻALUZJE OKIENNE TYPU DZIEŃ-NOC RAL 7047</p>	<p>KOSZ PODBLATOWY 1SZT DOZOWNIK MYDŁA W PIANIE–1SZT. PODAJNIK NA RĘCZNIKI PAPIEROWE W SKŁADCE ZZ-1SZT UMYWALKA NABLATOWA Z BATERIĄ Z MIESZACZEM-1SZT. DOZOWNIK NA PŁYN DO DEZYNFEKCJI-1SZT ZLEW Z BATERIĄ Z MIESZACZEM-1SZT., ZLEW Z BATERIA Z MIESZACZEM-1SZT. MIKROFALÓWKA -1SZT LODÓWKA-1SZT. ZESTAW MEBLI SOCJALNYCH SZAFKI SOCJALNE DWUDZIELNE SZAFKA NA AKTA X2 2 BIURKA NA ROBIONE NA WYMIAR WRAZ Z SZAFKAMI WISZĄCYMI KANAPA 2 FOTELE STOLIK 60X60CM 3 KRZESŁA CZAJNIK</p>
2/19	WC PACJENTA LEŻĄCEGO	6,45	<p>WYKŁADZINA PVC HETEROGENICZNA Z WYWINIĘCIEM NA ŚCIANĘ 15CM, ROLKOWA , W KOLORZE RAL ZBLIŻONYM DO 7036, WYKŁADZINA PRZYSTOSOWANA DO POMIESZCZEŃ MOKRYCH</p> 	<p>PŁYTKI BIAŁE WG OPISU PW DO GÓRNEJ GRANICY OŚCIEŻNICY OK. 2,10M, PONAD MAŁOWANIE DWUKROTNIE FARBĄ LATEKSOWĄ W KOLORZE BIAŁYM RAL 9010 .</p>	SUFIT PODWIESZANY KASETONOWY BIAŁY DO POMIESZCZEŃ MOKRYCH WYDANIE MEDYCZNE	-	<p>UCHWYTY NPS MISKA USTĘPOWA WRAZ Z DESKĄ UMYWALKA WRAZ Z BATERIĄ Z MIESZACZEM, KRZESEŁKO POD PRYSZNIC DOZOWNIK MYDŁA W PIANIE–1SZT. PODAJNIK NA RĘCZNIKI PAPIEROWE W SKŁADCE ZZ-1SZT BATERIA PRYSZNICOWA UCHWYT NA AKCESORIA PRYSZNICOWE WIESZAK NA ZASŁONĘ PRYSZNICOWĄ</p>
2/20	SALA CHORYCH 8	24,39	<p>WYKŁADZINA PVC HETEROGENICZNA Z WYWINIĘCIEM NA ŚCIANĘ 15CM, ROLKOWA , W KOLORZE RAL ZBLIŻONYM DO 7036</p>	<p>MAŁOWANIE DWUKROTNIE FARBĄ LATEKSOWĄ W KOLORZE BIAŁYM RAL 9010 ŚCIANY MAŁOWAĆ RAZEM Z SUFITEM</p>	BRAK SUFITU PODWIESZANEGO	<p>FARTUCH Z PŁYTEK PRZY ANEKSIE KUCHENNYM PŁYTKI BIAŁE RAL 9010, ŻALUZJE</p>	<p>2 SZAFKI DLA PACJENTÓW NA RZECZY DWUDZIELNE TYPU „L” 3 ŁÓŻKA 4 PANELE UMYWALKA Z BATERIĄ Z MIESZACZEM</p>

						OKIENNE TYPU DZIEŃ-NOC RAL 7047	DOZOWNIK MYDŁA W PIANIE- 1SZT. PODAJNIK NA RĘCZNIKI PAPIEROWE W SKŁADCE ZZ-1SZT
2/21	SALA CHORYCH 9	16,21	WYKŁADZINA PVC HETEROGENICZNA Z WYWINIĘCIEM NA ŚCIANĘ 15CM, ROLKOWA , W KOLORZE RAL ZBLIŻONYM DO 7036 	MALOWANIE DWUKROTNIE FARBĄ LATEKSOWĄ W KOLORZE BIAŁYM RAL 9010 ŚCIANY MALOWAĆ RAZEM Z SUFITEM	BRAK SUFITU PODWIESZANEGO, NA CZĘŚCI OBUDOWA INSTALACJI WENTYLACJI PŁYTĄ GK	FARTUCH Z PŁYTEK PRZY ANEKSIE KUCHENNYM PŁYTKI BIAŁE RAL 9010, ŻALUZJE OKIENNE TYPU DZIEŃ-NOC RAL 7047	2 SZAFKI DLA PACJENTÓW NA RZECZY 2 ŁÓŻKA 2 PANELE
2/22	ŁAZIENKA	4,79	WYKŁADZINA PVC HETEROGENICZNA Z WYWINIĘCIEM NA ŚCIANĘ 15CM, ROLKOWA , W KOLORZE RAL ZBLIŻONYM DO 7036, WYKŁADZINA PRZYSTOSOWANA DO POMIESZCZEŃ MOKRYCH 	PŁYTKI BIAŁE WG OPISU PW DO GÓRNEJ GRANICY OŚCIEŻNICY OK. 2,10M, PONAD MALOWANIE DWUKROTNIE FARBĄ LATEKSOWĄ W KOLORZE BIAŁYM RAL 9010 .	SUFIT PODWIESZANY KASETONOWY BIAŁY DO POMIESZCZEŃ MOKRYCH WYDANIE MEDYCZNE	-	UCHWYTY NPS MISKA USTĘPOWA WRAZ Z DESKĄ UMYWALKA WRAZ Z BATERIĄ Z MIESZACZEM, KRZESEŁKO POD PRYSZNIC DOZOWNIK MYDŁA W PIANIE- 1SZT. PODAJNIK NA RĘCZNIKI PAPIEROWE W SKŁADCE ZZ-1SZT BATERIA PRYSZNICOWA UCHWYT NA AKCESORIA PRYSZNICOWE WIESZAK NA ZASŁONĘ PRYSZNICOWĄ DOZOWNIK NA SZAMPON I MYDŁO
2/23	PRZEDSIONEK	12,24	WYKŁADZINA PVC HETEROGENICZNA Z WYWINIĘCIEM NA ŚCIANĘ 15CM, ROLKOWA , W KOLORZE RAL ZBLIŻONYM DO 7036, WYKŁADZINA PRZYSTOSOWANA DO POMIESZCZEŃ MOKRYCH 	PŁYTKI BIAŁE WG OPISU PW DO GÓRNEJ GRANICY OŚCIEŻNICY OK. 2,10M, PONAD MALOWANIE DWUKROTNIE FARBĄ LATEKSOWĄ W KOLORZE BIAŁYM RAL 9010 .	SUFIT PODWIESZANY KASETONOWY BIAŁY DO POMIESZCZEŃ MOKRYCH WYDANIE MEDYCZNE	-	3 UMYWALKI Z BATERIAMI Z MIESZACZEM ZLEW GOSPODARCZY Z BATERIĄ LUSTRO NA CAŁĄ SZEROKOŚĆ ŚCIANY DOZOWNIK MYDŁA W PIANIE- 1SZT. PODAJNIK NA RĘCZNIKI PAPIEROWE W SKŁADCE ZZ-1SZT

2/24	ŁAZIENKA MĘSKA	9,16	<p>WYKŁADZINA PVC HETEROGENICZNA Z WYWINIĘCIEM NA ŚCIANĘ 15CM, ROLKOWA , W KOLORZE RAL ZBLIŻONYM DO 7036, WYKŁADZINA PRZYSTOSOWANA DO POMIESZCZEŃ MOKRYCH</p> 	<p>PŁYTKI BIAŁE WG OPISU PW DO GÓRNEJ GRANICY OŚCIEŻNICY OK. 2,10M, PONAD MALOWANIE DWUKROTNIE FARBĄ LATEKSOWĄ W KOLORZE BIAŁYM RAL 9010 .</p>	<p>SUFIT PODWIESZANY KASETONOWY BIAŁY DO POMIESZCZEŃ MOKRYCH WYDANIE MEDYCZNE</p>	-	<p>MISKA USTĘPOWA Z DESKĄ 2 SZT. UCHWYT NA AKCESORIA PRYSZNICOWE BATERIA PRYSZNICOWA DOZOWNIK NA SZAMPON I MYDŁO UCHWYT NA PRZYBORY PRYSZNICOWE-1SZT. SZCZOTKA TOALETOWA X2 UCHWYT NA PAPIER TOALETOWY X2</p>
2/25	ŁAZIENKA DAMSKA	13,00	<p>WYKŁADZINA PVC HETEROGENICZNA Z WYWINIĘCIEM NA ŚCIANĘ 15CM, ROLKOWA , W KOLORZE RAL ZBLIŻONYM DO 7036, WYKŁADZINA PRZYSTOSOWANA DO POMIESZCZEŃ MOKRYCH</p> 	<p>PŁYTKI BIAŁE WG OPISU PW DO GÓRNEJ GRANICY OŚCIEŻNICY OK. 2,10M, PONAD MALOWANIE DWUKROTNIE FARBĄ LATEKSOWĄ W KOLORZE BIAŁYM RAL 9010 .</p>	<p>SUFIT PODWIESZANY KASETONOWY BIAŁY DO POMIESZCZEŃ MOKRYCH WYDANIE MEDYCZNE</p>	-	<p>MISKA USTĘPOWA Z DESKĄ 2 SZT. UCHWYT NA AKCESORIA PRYSZNICOWE X2 BATERIA PRYSZNICOWA X2 DOZOWNIK NA SZAMPON I MYDŁO X2 UCHWYT NA PRZYBORY PRYSZNICOWE- X2 SZCZOTKA TOALETOWA X2 UCHWYT NA PAPIER TOALETOWY X2</p>